



VICERRECTORADO DE
COORDINACIÓN Y
AGENDA 2030

Universidad de Huelva

SATISFACCIÓN GLOBAL DEL ALUMNADO CON LAS PRÁCTICAS

Máster en Patrimonio Histórico y Cultural

Curso académico 20-21

Fecha encuesta: mayo 21

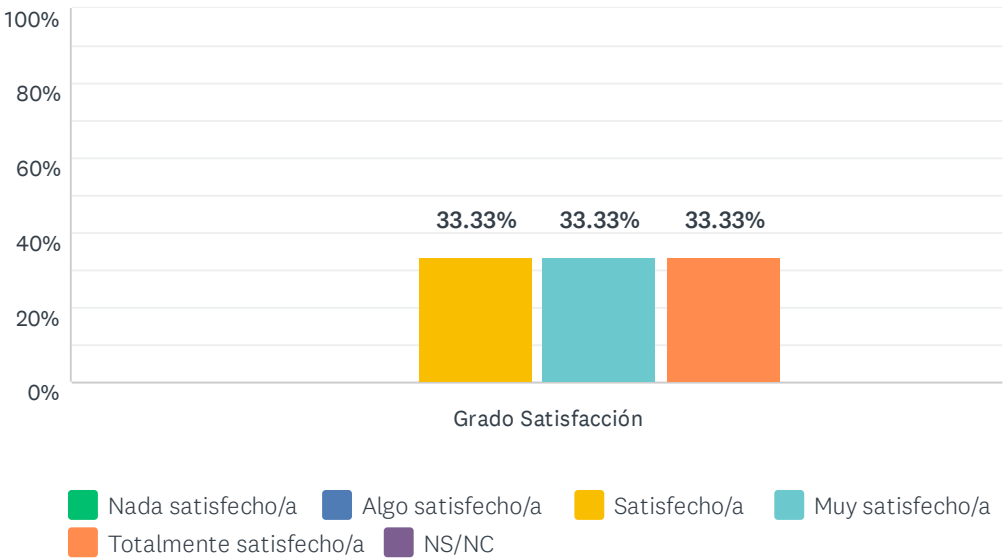
Método: online SurveyMonkey

Se muestran los resultados, sean o no sean significativos estadísticamente, para que puedan analizarse teniendo en cuenta su representatividad.

Encuestas lanzadas	Respuestas	Encuestas necesarias para alcanzar la significatividad estadística (95%)	Tasa de respuesta	Satisfacción Global
18	3	18	16.67%	4.33

P5 1. La información previa de los objetivos y los criterios de evaluación de las prácticas

Respondidas: 3 Omitidas: 0

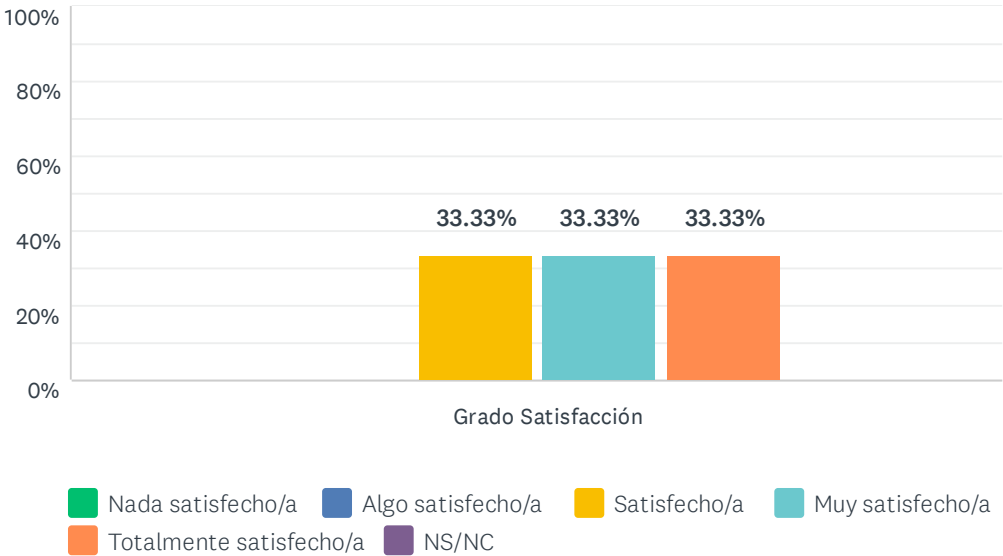


	NADA SATISFECHO/A (1)	ALGO SATISFECHO/A (2)	SATISFECHO/A (3)	MUY SATISFECHO/A (4)	TOTALMENTE SATISFECHO/A (5)	NS/NC	TOTAL	PROMEDIO PONDERADO
Grado Satisfacción	0.00% 0	0.00% 0	33.33% 1	33.33% 1	33.33% 1	0.00% 0	3	4.00

ESTADÍSTICAS BÁSICAS								
Mínimo 3.00		Máximo 5.00	Mediana 4.00	Media 4.00	Desviación estándar 0.82			

P6 2. El proceso de selección y asignación de los puestos de prácticas

Respondidas: 3 Omitidas: 0

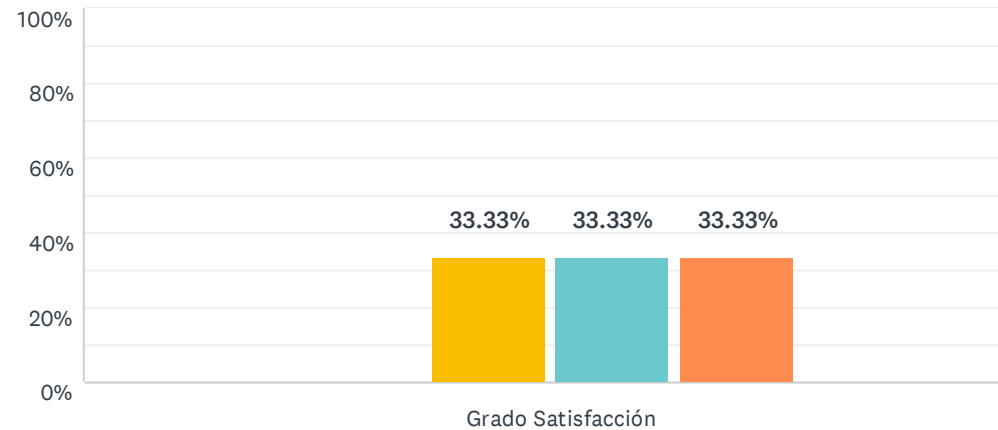


	NADA SATISFECHO/A (1)	ALGO SATISFECHO/A (2)	SATISFECHO/A (3)	MUY SATISFECHO/A (4)	TOTALMENTE SATISFECHO/A (5)	NS/NC	TOTAL	PROMEDIO PONDERADO
Grado Satisfacción	0.00% 0	0.00% 0	33.33% 1	33.33% 1	33.33% 1	0.00% 0	3	4.00

ESTADÍSTICAS BÁSICAS				
Mínimo 3.00		Máximo 5.00	Mediana 4.00	Media 4.00
				Desviación estándar 0.82

P7 3. La información acerca de la organización/entidad/empresa y sobre el puesto que se va a ocupar

Respondidas: 3 Omitidas: 0



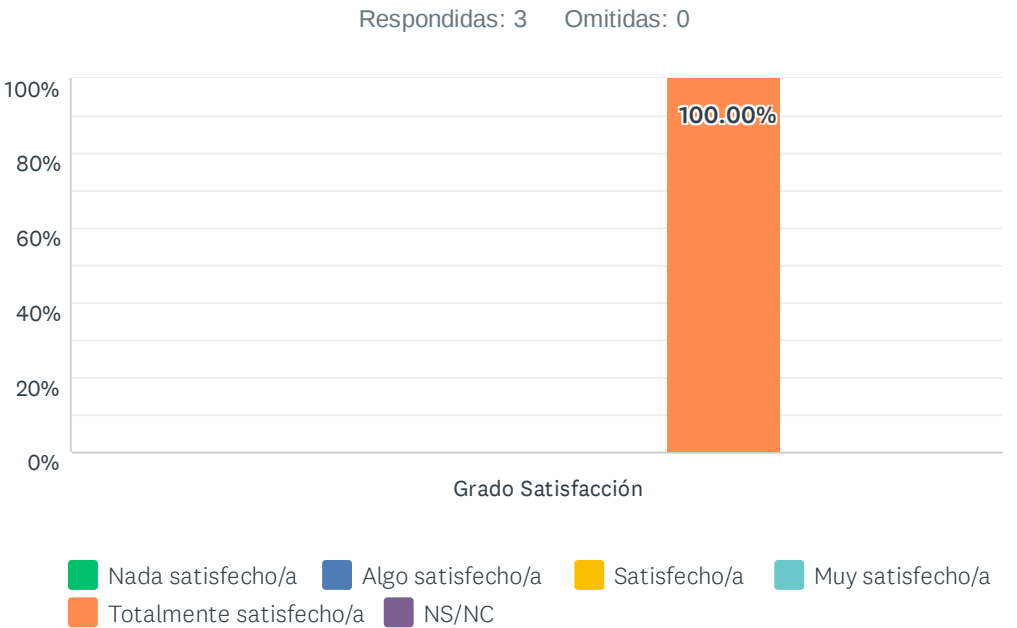
■ Nada satisfecho/a
 ■ Algo satisfecho/a
 ■ Satisfecho/a
 ■ Muy satisfecho/a
■ Totalmente satisfecho/a
 ■ NS/NC

	NADA SATISFECHO/A (1)	ALGO SATISFECHO/A (2)	SATISFECHO/A (3)	MUY SATISFECHO/A (4)	TOTALMENTE SATISFECHO/A (5)	NS/NC	TOTAL	PROMEDIO PONDERADO
Grado Satisfacción	0.00% 0	0.00% 0	33.33% 1	33.33% 1	33.33% 1	0.00% 0	3	4.00

ESTADÍSTICAS BÁSICAS

Mínimo	Máximo	Mediana	Media	Desviación estándar
3.00	5.00	4.00	4.00	0.82

P8 4. El trato recibido en la organización/entidad/empresa, incluyendo la acogida y los compañeros

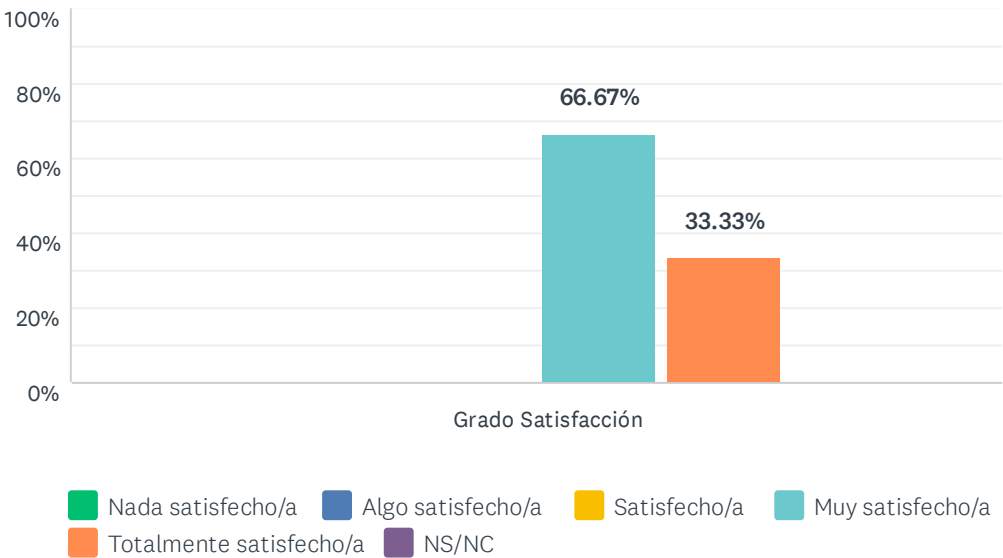


	NADA SATISFECHO/A (1)	ALGO SATISFECHO/A (2)	SATISFECHO/A (3)	MUY SATISFECHO/A (4)	TOTALMENTE SATISFECHO/A (5)	NS/NC	TOTAL	PROMEDIO PONDERADO
Grado Satisfacción	0.00% 0	0.00% 0	0.00% 0	0.00% 0	100.00% 3	0.00% 0	3	5.00

ESTADÍSTICAS BÁSICAS								
Mínimo			Máximo	Mediana	Media	Desviación estándar		
5.00			5.00	5.00	5.00	0.00		

P9 5. Las tareas realizadas, si han sido variadas, se han desarrollado según lo previamente establecido y se adecuan a la titulación de estudio

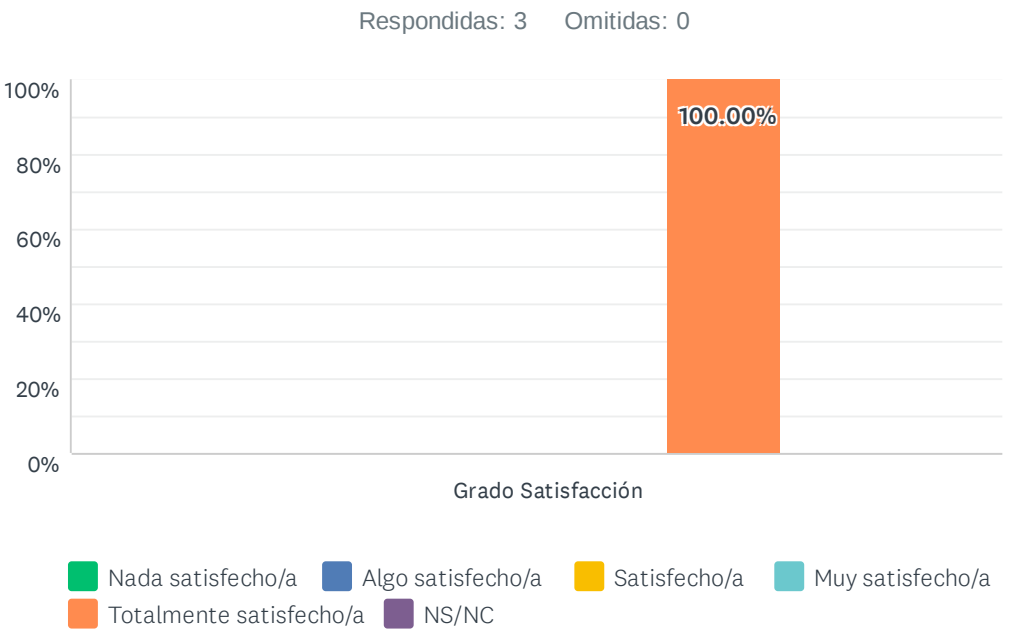
Respondidas: 3 Omitidas: 0



	NADA SATISFECHO/A (1)	ALGO SATISFECHO/A (2)	SATISFECHO/A (3)	MUY SATISFECHO/A (4)	TOTALMENTE SATISFECHO/A (5)	NS/NC	TOTAL	PROMEDIO PONDERADO
Grado Satisfacción	0.00% 0	0.00% 0	0.00% 0	66.67% 2	33.33% 1	0.00% 0	3	4.33

ESTADÍSTICAS BÁSICAS								
Mínimo	Máximo		Mediana		Media		Desviación estándar	
4.00	5.00		4.00		4.33		0.47	

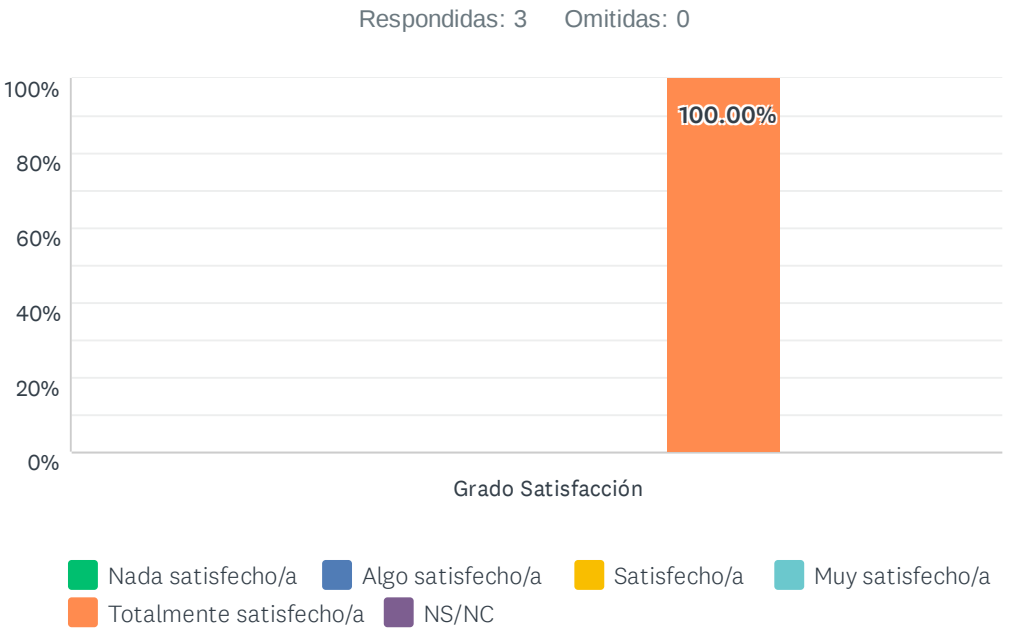
P10 6. La guía, supervisión e interés mostrado durante el desarrollo de las tareas por parte del tutor externo



	NADA SATISFECHO/A (1)	ALGO SATISFECHO/A (2)	SATISFECHO/A (3)	MUY SATISFECHO/A (4)	TOTALMENTE SATISFECHO/A (5)	NS/NC	TOTAL	PROMEDIO PONDERADO
Grado Satisfacción	0.00% 0	0.00% 0	0.00% 0	0.00% 0	100.00% 3	0.00% 0	3	5.00

ESTADÍSTICAS BÁSICAS								
Mínimo 5.00		Máximo 5.00		Mediana 5.00		Media 5.00		Desviación estándar 0.00

P11 7. Satisfacción general, una vez terminadas las prácticas, con la labor del /la tutor/a de la UHU

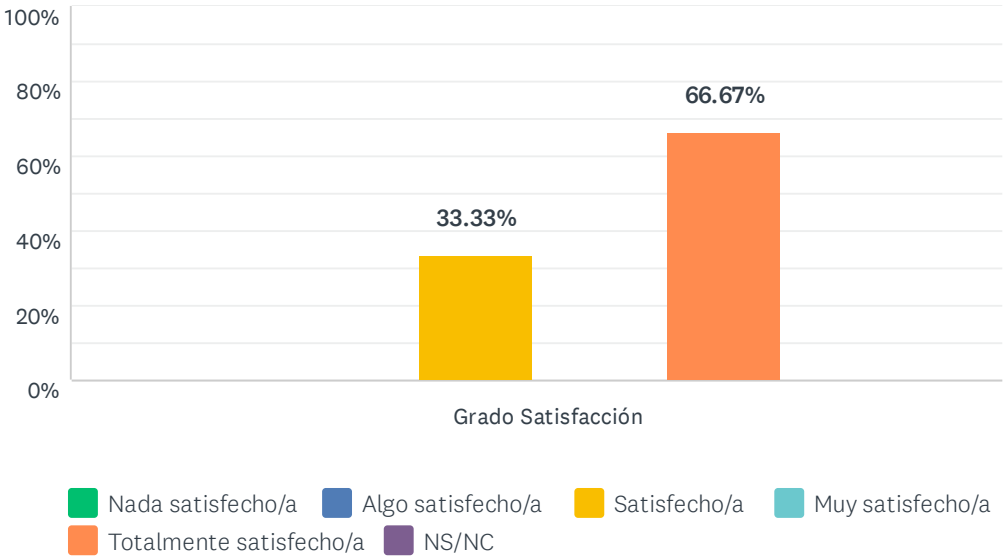


	NADA SATISFECHO/A (1)	ALGO SATISFECHO/A (2)	SATISFECHO/A (3)	MUY SATISFECHO/A (4)	TOTALMENTE SATISFECHO/A (5)	NS/NC	TOTAL	PROMEDIO PONDERADO
Grado Satisfacción	0.00% 0	0.00% 0	0.00% 0	0.00% 0	100.00% 3	0.00% 0	3	5.00

ESTADÍSTICAS BÁSICAS				
Mínimo 5.00		Máximo 5.00	Mediana 5.00	Media 5.00
				Desviación estándar 0.00

P12 8. Satisfacción general con el programa de prácticas

Respondidas: 3 Omitidas: 0



	NADA SATISFECHO/A (1)	ALGO SATISFECHO/A (2)	SATISFECHO/A (3)	MUY SATISFECHO/A (4)	TOTALMENTE SATISFECHO/A (5)	NS/NC	TOTAL	PROMEDIO PONDERADO
Grado Satisfacción	0.00% 0	0.00% 0	33.33% 1	0.00% 0	66.67% 2	0.00% 0	3	4.33

ESTADÍSTICAS BÁSICAS								
Mínimo		Máximo	Mediana	Media	Desviación estándar			
3.00		5.00	5.00	4.33	0.94			

P13 Destaca dos aspectos con los que estás más satisfecho/a.

Respondidas: 2 Omitidas: 1

#	RESPUESTAS	DATE
1	La relación con el Área de Cultura La investigación sobre las instituciones de enseñanza	6/26/2021 8:00 PM
2	El trato recibido por parte del equipo de XXXXXXXX	6/23/2021 10:41 PM

P14 Destaca dos aspectos que crees que habría que mejorar.

Respondidas: 2 Omitidas: 1

#	RESPUESTAS	DATE
1	Haberlo hecho en mi casa. Unas prácticas que no conlleven la presencialidad pierden gran parte de su sentido	6/26/2021 8:00 PM
2	Interés de los tutores de la UHU	6/23/2021 10:41 PM